

Pressemappe

Veröffentlichung des
Jahresergebnisses
2023

Dienstag, 20. Februar 2024



WKB

Bilanz in tausend Franken

Aktiven	31.12.2023	31.12.2022	Veränderungen	in %
Flüssige Mittel	3'066'455	3'135'646	-69'191	-2,21%
Forderungen gegenüber Banken	466'084	487'951	-21'867	-4,48%
Forderungen aus Wertpapierfinanzierungsgeschäften	0	88'000	-88'000	-100,00%
Forderungen gegenüber Kunden	2'170'772	2'060'611	110'161	5,35%
Hypothekarforderungen	12'682'855	12'360'526	322'330	2,61%
Handelsgeschäft	810	599	211	35,15%
Positive Wiederbeschaffungswerte derivativer Finanzinstrumente	139'686	243'171	-103'485	-42,56%
Finanzanlagen	1'422'174	789'288	632'886	80,18%
Aktive Rechnungsabgrenzungen	27'029	16'431	10'598	64,50%
Beteiligungen	19'541	18'158	1'383	7,62%
Sachanlagen	109'407	109'833	-426	-0,39%
Sonstige Aktiven	4'283	3'262	1'021	31,30%
Total Aktiven	20'109'096	19'313'476	795'620	4,12%

Total nachrangige Forderungen	0	0	0	N/A
- davon mit Wandlungspflicht und / oder Forderungsverzicht	0	0	0	N/A

Passiven	31.12.2023	31.12.2022	Veränderungen	in %
Verpflichtungen gegenüber Banken	1'420'829	1'782'048	-361'219	-20,27%
Verpflichtungen aus Wertpapierfinanzierungsgeschäften	410'000	0	410'000	N/A
Verpflichtungen aus Kundeneinlagen	11'605'608	11'346'502	259'107	2,28%
Verpflichtungen aus Handelsgeschäften	0	0	0	N/A
Negative Wiederbeschaffungswerte derivativer Finanzinstrumente	103'424	88'107	15'316	17,38%
Kassenobligationen	46'238	16'753	29'485	176,00%
Anleihen und Pfandbriefdarlehen	4'793'000	4'346'000	447'000	10,29%
Passive Rechnungsabgrenzungen	76'303	56'174	20'129	35,83%
Sonstige Passiven	72'902	180'949	-108'046	-59,71%
Rückstellungen	12'265	10'549	1'716	16,26%
Reserven für allgemeine Bankrisiken	635'811	587'811	48'000	8,17%
Gesellschaftskapital	158'000	158'000	0	0,00%
Gesetzliche Kapitalreserve	145'319	145'319	0	0,00%
- davon Reserve aus steuerbefreiten Kapitaleinlagen	3'168	3'168	0	0,00%
Gesetzliche Gewinnreserve	552'527	534'804	17'723	3,31%
Eigene Kapitalanteile (Minusposition)	-13'580	-12'518	-1'063	8,49%
Gewinnvortrag	86	90	-3	-3,87%
Gewinn (Periodenerfolg)	90'363	72'887	17'477	23,98%
Total Passiven	20'109'096	19'313'476	795'620	4,12%

Total nachrangige Verpflichtungen	0	0	0	N/A
- davon mit Wandlungspflicht und / oder Forderungsverzicht	0	0	0	N/A

Ausserbilanzgeschäfte	31.12.2023	31.12.2022	Veränderungen	in %
Eventualverpflichtungen	22'004	27'348	-5'345	-19,54%
Unwiderrufliche Zusagen	307'151	542'094	-234'942	-43,34%
Einzahlungs- und Nachschussverpflichtungen	51'785	51'785	0	0,00%

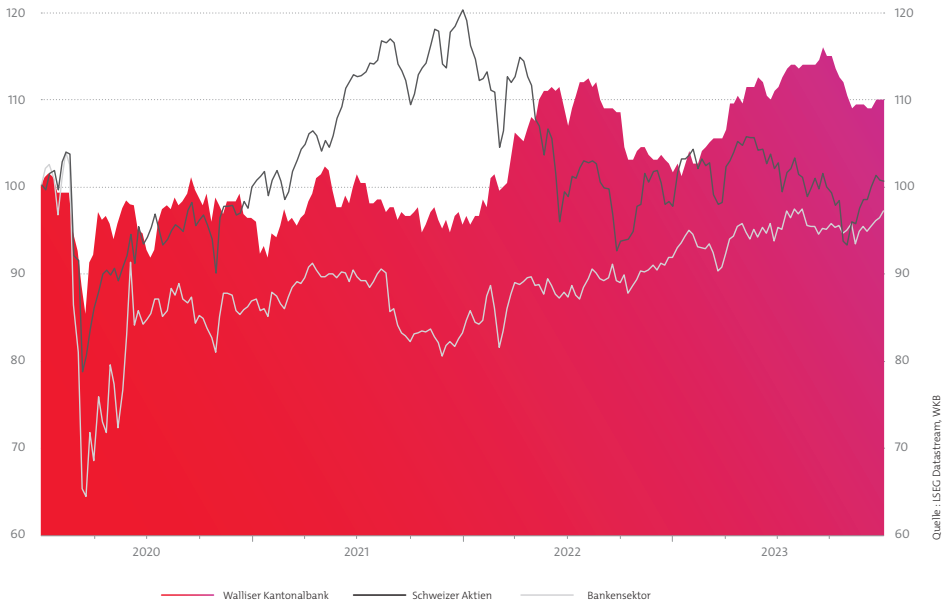
Hinweis an die Leser und Leserinnen: Alle Zahlen in diesem Bericht sind einzeln gerundet. Massgebend ist die französische Version.

Erfolgsrechnung in tausend Franken

Erfolg aus dem Zinsengeschäft	2023	2022	Veränderungen	in %
Zins- und Diskontertrag	312'012	195'262	116'750	
Zins- und Dividendenertrag aus Finanzanlagen	10'256	2'743	7'513	
Zinsaufwand	-80'590	-15'285	-65'305	
Brutto-Erfolg aus dem Zinsengeschäft	241'679	182'721	58'958	32,27%
Veränderungen von ausfallrisikobedingten Wertberichtigungen sowie Verluste aus dem Zinsengeschäft	-6'168	819	-6'987	
Subtotal Netto-Erfolg Zinsengeschäft	235'511	183'540	51'971	28,32%
Erfolg aus dem Kommissions- und Dienstleistungsgeschäft				
Kommissionsertrag Wertschriften und Anlagegeschäft	33'189	34'989	-1'800	
Kommissionsertrag Kreditgeschäft	1'939	2'327	-388	
Kommissionsertrag übriges Dienstleistungsgeschäft	19'266	13'628	5'638	
Kommissionsaufwand	-8'070	-5'999	-2'071	
Subtotal Erfolg Kommissions- und Dienstleistungsgeschäft	46'325	44'945	1'380	3,07%
Erfolg aus dem Handelsgeschäft und der Fair-Value-Option	9'885	24'870	-14'985	-60,25%
Übriger ordentlicher Erfolg				
Erfolg aus Veräusserungen von Finanzanlagen	1'279	1'030	249	
Beteiligungsertrag	2'884	2'485	400	
Liegenschaftenerfolg	757	579	178	
Anderer ordentlicher Ertrag	309	0	309	
Anderer ordentlicher Aufwand	-200	-904	704	
Subtotal übriger ordentlicher Erfolg	5'029	3'190	1'839	57,65%
Geschäftsaufwand				
Personalaufwand	-84'152	-80'892	-3'261	
Sachaufwand	-43'266	-40'405	-2'861	
- davon Abgeltung für die Staatsgarantie	-4'678	-4'542	-136	
Subtotal Geschäftsaufwand	-127'418	-121'296	-6'122	5,05%
Wertberichtigungen auf Beteiligungen sowie Abschreibungen auf Sachanlagen und immateriellen Werten	-11'714	-10'754	-960	
Veränderungen von Rückstellungen und übrigen Wertberichtigungen sowie Verluste	-990	-113	-878	
Geschäftserfolg	156'628	124'383	32'244	25,92%
Ausserordentlicher Ertrag	629	374	255	
Ausserordentlicher Aufwand	0	-129	129	
Veränderungen von Reserven für allgemeine Bankrisiken	-48'000	-36'500	-11'500	
Steuern	-18'894	-15'242	-3'652	
Gewinn (Periodenerfolg)	90'363	72'887	17'477	23,98%

Informationen an die Anlagekunden

Entwicklung der Performance der WKB-Aktie in Franken



Aufteilung des Aktionariats

Per 31. Dezember 2023 waren 13'990 Aktionäre identifiziert. 11'171 Aktionäre waren im Aktionärsregister eingetragen.

Endkurs 31.12.2023 (in CHF) **109**
Endkurs 31.12.2022 (in CHF) 104

Aktienrendite **8,22%**
(Total Return: Kurs & Dividende) Quelle: Bloomberg

Buchwert je Aktie 31.12.2023 **99.27**
(in CHF vor Dividendenausschüttung)

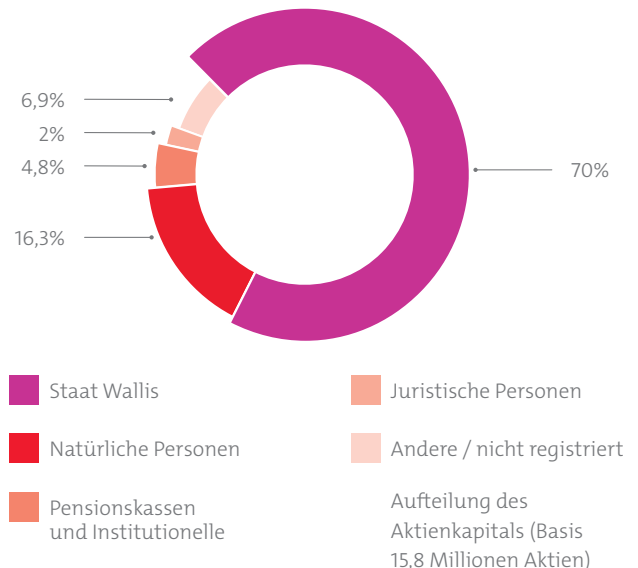
Earnings per share (in CHF) **8.76**
(bereinigter Unternehmenserfolg je Aktie)
6.92 per 31.12.2022

Price-to-Book-Ratio (P/B) **1.10**
(Kurs/Buchwert je Aktie) 1.11 per 31.12.2022

Price-Earnings-Ratio (P/E) **12.45**
(Kurs/bereinigter Unternehmenserfolg je Aktie)
15.02 per 31.12.2022

Payout Ratio **43,96%**
(Ausschüttungsquote) 51,28% per 31.12.2022

Dividendenvorschlag 2023 **3.85**
(in CHF je Aktie)



Dividendenausschüttung

Im Bestreben nach einer attraktiven Rendite verfolgt die Walliser Kantonalbank eine auf Langfristigkeit ausgerichtete Dividendenpolitik. Sofern es die Ergebnisse erlauben, strebt die Bank eine Ausschüttungsquote (Payout Ratio) von 40% bis 60% des bereinigten Unternehmensergebnisses an.

An der Generalversammlung vom 26. April 2024 wird der Verwaltungsrat die Ausschüttung einer um CHF 30 Rappen höheren Dividende im Vergleich zum vorherigen Geschäftsjahr beantragen, d.h. CHF 3.85 pro Aktie.

Kennzahlen 2023



Kundenausleihungen
IN TAUSEND FRANKEN

14'853'627

+3%



Kundeneinlagen
IN TAUSEND FRANKEN

11'651'846

+2,54%



Gewinn
IN TAUSEND FRANKEN

90'363

+23,98%



Anrechenbares
regulatorisches Eigenkapital
IN TAUSEND FRANKEN

1'572'696

+5,5%



Verwaltete Vermögen
IN TAUSEND FRANKEN

15'440'202

+7,66%



Anrechenbare reglementarische
Eigenkapitalquote

17,8%



Cost / Income Ratio
(VOR ABSCHREIBUNGEN)

42,9%

47,3%



Geschäftserfolg
IN TAUSEND FRANKEN

156'628


+25,92%



LCR-QUOTE
KURZFRISTIGE LIQUIDITÄTSQUOTE

149,1%

136,2%



Personalbestand am 31.12.2023
IN VOLLZEITEINHEITEN

495,8

480,9

NAME UND KURZFORM
Walliser Kantonalbank (WKB)

HAUPTSITZ
Rue des Cèdres 8 - 1950 Sion

KONTAKT
Tél. +41 848 765 765

E-Mail: presse@wkb.ch