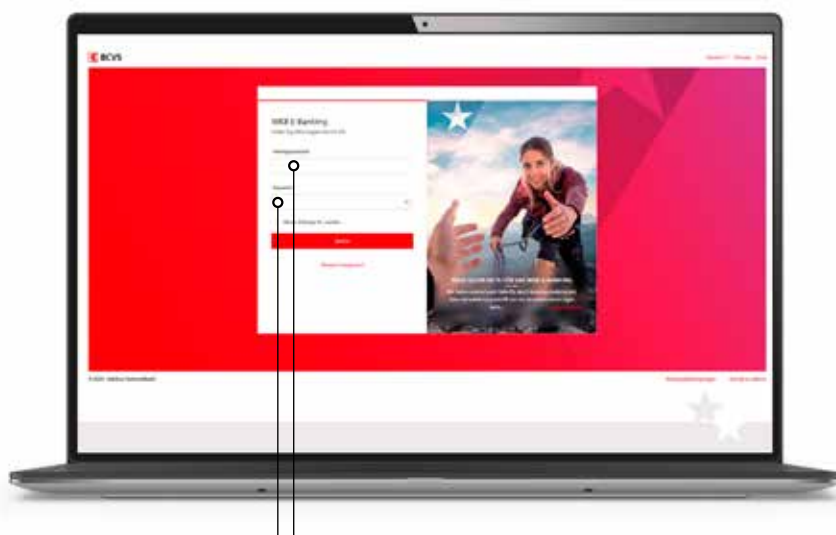


Leitfaden für die E-Banking-Verbindung



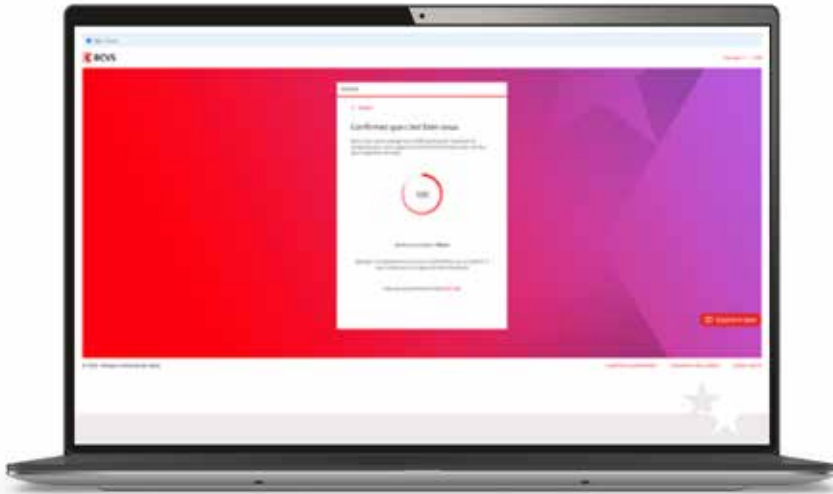
1

Geben Sie Ihre **Vertragsnummer** und Ihr **Passwort** ein.



2

Wählen Sie Ihre **Authentifizierungsmethode**.



Push-Benachrichtigung (Validierung)

Oder



QR-Code (scannen)

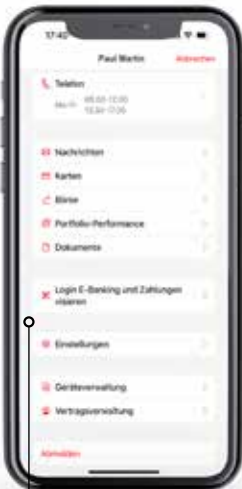
3

Bestätigen Sie die Authentifizierung zum E-Banking.



Push-Benachrichtigung (Validierung)

Oder



QR-Code (Scannen)