

# WKB-ZERTIFIKAT

## Europäische Aktien HCHF



Environnement  
Social  
Gouvernance

Risiko  
Renditepotenzial

gering hoch  
1 2 3 4 5



### ECKDATEN

<b>ISIN</b>	CH0429812305	<b>Portfolio Manager Gebühr (p.a.)</b>	1%
<b>Valor</b>	42981230	<b>Mgmt Fee (total, p.a.)</b>	1.2%
<b>Investment Manager</b>	Banque Cantonale du Valais	<b>NAV</b>	120.59
<b>Emittentin</b>	Zürcher Kantonalbank	<b>NAV Datum</b>	31.03.2026
<b>Emissionsdatum</b>	15.11.2019	<b>Rebalancing</b>	Diskretionär
<b>Währung</b>	CHF	<b>Komponenten</b>	54

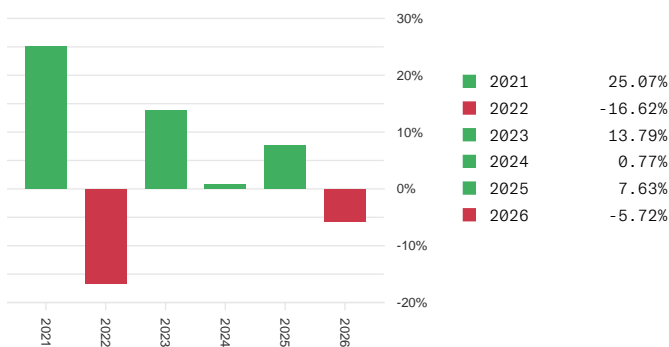
### ANLAGEZIEL

- In ein diversifiziertes Portfolio von robusten und effizienten Unternehmen investieren, die eine überdurchschnittliche Umwelt-, Sozial- und Governance-Politik (ESG) praktizieren.
- Sein Geld in ein Zertifikat anlegen, das die Wertentwicklung eines von der WKB ausgewählten und verwalteten Aktienportfolios repliziert. Das Zertifikat spiegelt die positive wie auch negative Entwicklung der ausgewählten Aktien perfekt wider.

### INVESTITIONSANSÄTZE

- Wir wählen die aus unserer Sicht besten Unternehmen in Bezug auf Profitabilität, Bilanzqualität und operative Effizienz aus. Wir bevorzugen hochwertige Wertpapiere mit vernünftigen Preisen. Überperformende Sektoren (Momentum) werden gegenüber unterperformenden Sektoren höher gewichtet.
- Immer mehr Anleger bevorzugen verantwortungsvolle, umweltbewusste und sozial eingestellte Unternehmen, welche die Good-Governance-Grundsätze (ESG) befolgen. Durch Berücksichtigung dieser nichtfinanziellen Parameter können auch bestimmte Risiken reduziert und mittel- und langfristig stabilere Performances geboten werden.

### PERFORMANCE JÄHRLICH



### PREISENTWICKLUNG (15.11.2019 - 31.03.2026)



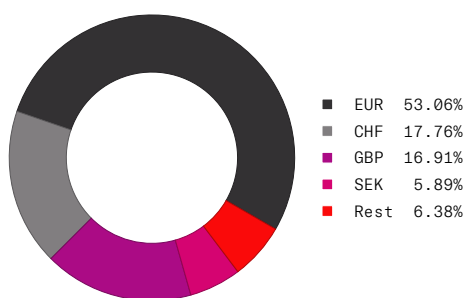
## PERFORMANCE HEATMAP (MONATLICH)

	Jan	Feb	Mar	Apr	May	Jun	JuI	Aug	Sep	Oct	Nov	Dec
2016												
2017												
2018												
2019										2.07	1.47	
2020	-1.12	-7.13	-13.09	4.52	5.52	2.23	-1.22	2.67	1.49	-7.28	10.29	1.32
2021	-0.97	0.65	4.76	2.40	3.31	1.19	3.14	2.86	-3.89	5.12	-0.59	5.02
2022	-8.13	-5.34	3.07	-1.17	-1.77	-8.35	8.18	-5.01	-6.79	5.71	6.43	-2.97
2023	5.58	2.75	-0.87	1.94	-0.53	3.78	1.02	-3.39	-2.72	-4.35	7.50	3.01
2024	-0.09	1.85	4.32	-2.52	2.45	-1.08	0.54	1.83	-1.09	-4.46	0.23	-0.91
2025	6.61	1.09	-4.87	0.78	3.44	-1.93	2.08	-1.02	-0.80	2.91	-1.40	0.98
2026	-2.87	4.85	-7.43									

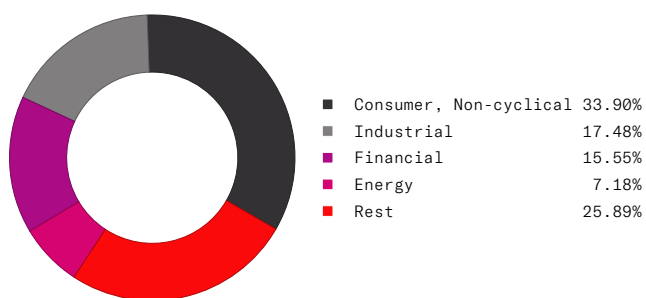
## PERFORMANCE

<b>1 Monat</b>	-7.43%	<b>3 Monate</b>	-5.72%
<b>YTD</b>	-5.72%	<b>Seit Lancierung</b>	20.59%
<b>Allzeithoch</b>	130.27	<b>Allzeittief</b>	73.35

## PRODUKTZUSAMMENSETZUNG NACH WÄHRUNG



## PRODUKTZUSAMMENSETZUNG NACH SEKTOR



## ZUSAMMENSETZUNG

Name	ISIN	Währung	Prozent
TENARIS SA	LU2598331598	EUR	4.71%
IMPERIAL BRANDS PLC	GB0004544929	GBp	3.87%
SCHNEIDER ELECTRIC SE	FR0000121972	EUR	3.04%
ROCHE HOLDING AG	CH1499059983	CHF	3.03%
GALP ENERGIA SGPS SA	PTGAL0AM0009	EUR	2.95%

## WICHTIGE RECHTLICHE HINWEISE

---

Dieses Dokument dient ausschliesslich Informationszwecken und darf nicht für Werbezwecke verwendet werden. Die hierin zur Verfügung gestellten Informationen sind ausschliesslich für bereits in das Produkt investierte Anleger bestimmt. Dieses Dokument wurde von der Zürcher Kantonalbank mit geschäftsüblicher Sorgfalt erstellt. Die Zürcher Kantonalbank bietet jedoch keine Gewähr für die Richtigkeit und Vollständigkeit der darin enthaltenen Informationen und lehnt jede Haftung für Schäden ab, die sich aus der Verwendung des Dokumentes ergeben. Es stellt weder ein Angebot noch eine Empfehlung zum Erwerb, Halten oder Verkauf von Finanzinstrumenten oder zum Bezug von Produkten oder Dienstleistungen dar, noch bildet es eine Grundlage für einen Vertrag oder eine Verpflichtung irgendwelcher Art. Ausserdem enthält es allgemeine Informationen und berücksichtigt weder persönliche Anlageziele noch die finanzielle Situation oder besonderen Bedürfnisse eines spezifischen Empfängers. Der Empfänger sollte die Informationen vor einem Anlageentscheid sorgfältig auf ihre Vereinbarkeit mit seinen persönlichen Verhältnissen überprüfen. Für die Einschätzung rechtlicher, regulatorischer, steuerlicher und anderer Auswirkungen wird dem Empfänger empfohlen, sich durch Fachpersonen beraten zu lassen. Wertentwicklungen und Renditen der Vergangenheit sind keine Garantie für den zukünftigen Anlageerfolg. Wir weisen darauf hin, dass die Performancedaten die jährlichen Gebühren unberücksichtigt lassen. Jede Investition ist mit Risiken, insbesondere demjenigen von Wert- und Ertrags- und allenfalls Wechselkursschwankungen, verbunden. Für eine Einschätzung der spezifischen Risiken von Anlagen wird empfohlen, die von der Bank zur Verfügung gestellte Risikoaufklärung (bspw. Risikobroschüre, Prospekte, Basisinformationsblatt oder weitere Produktdokumentationen) zu konsultieren. Das ausgehändigte Dokument stellt weder ein (Basis-)Prospekt noch endgültige Bedingungen oder ein Basisinformationsblatt dar. Der Basisprospekt, die endgültigen Bedingungen sowie ein allfälliges Basisinformationsblatt sind bei der Zürcher Kantonalbank, Bahnhofstrasse 9, 8001 Zürich, Abteilung VRIE sowie über [www.zkb.ch/finanzinformationen](http://www.zkb.ch/finanzinformationen) kostenlos erhältlich. Wir machen Sie darauf aufmerksam, dass Telefonate mit Handels- und Verkaufseinheiten der Zürcher Kantonalbank aufgezeichnet werden. Mit Ihrem Anruf stimmen Sie stillschweigend der Aufzeichnung zu.